

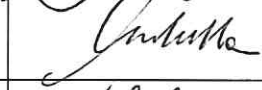



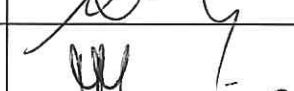



**Istruzioni operative per la gestione del paziente afferente all'ambulatorio di
Medicina Nucleare per l'esecuzione delle scintigrafie miocardiche secondo
raccomandazioni ANMCO e GICN-Gruppo di Cardiologia Nucleare AIMN**

| | | |
|-------------------|---|---|
| Ed. 00 Rev. 01 | | |
| Data | 19/10/2021 | |
| Redazione | Dott. Francesco A. Benedetto Direttore UOC Cardiologia - UTIC |  |
| | Dott. Giorgio Restifo Pecorella Direttore UOC Medicina Nucleare |  |
| Verifica | Covid Manager Dott. Francesco Moschella |  |
| | Responsabile U.O.S.D. Governo Clinico e Risk Management Dott. Demetrio Marino |  |
| | Responsabile Servizio Prevenzione e Protezione Dott. Michele P. Puntoriere |  |
| | Direttore Ricerca e Governo dell'Eccellenza e della Qualità Dott. Santo Ceravolo |  |
| | Direzione Medica di Presidio Dott. Maria A. Marino |  |
| Approvazione | Direttore Sanitario Aziendale Dott. Salvatore M. Costarella |  |



U.O.C. Cardiologia – UTIC
Direttore: Dott. F.A. Benedetto

U.O.C. Medicina Nucleare
Direttore: Dott. G. Pecorella Restifo

ISTRUZIONE OPERATIVA PER LA GESTIONE DEL PAZIENTE AFFERENTE ALL’AMBULATORIO DI MEDICINA NUCLEARE PER LA ESECUZIONE DELLE SCINTIGRAFIE MIOCARDICHE SECONDO LE RACCOMANDAZIONI ANMCO e GICN-gruppo di Cardiologia Nucleare AIMN

Tutte le procedure sanitarie richiedono una dettagliata organizzazione all’interno della struttura sanitaria per il contenimento della trasmissione dell’infezione e la protezione del personale sanitario e dei pazienti ed in particolare per l’ambulatorio di cardiologia nucleare, considerato a rischio aumentato.

- L’ingresso nell’ambulatorio di Cardiologia Nucleare impone l’esecuzione del tampone nasofaringeo nelle 48 ore precedenti.
- Il giorno prima il paziente deve essere contattato dagli operatori dell’ambulatorio per lo screening telefonico, al fine di valutare lo stato di salute del paziente in relazione all’infezione da COVID-19 e la conferma della negatività del tampone.
- All’ingresso in accettazione il giorno dell’esame, l’infermiere o l’operatore sanitario deve procedere alle seguenti attività:
 1. Verifica della temperatura corporea
 2. Invita il paziente a compilare la scheda di autocertificazione relativa al Covid-19.
 3. Controlla che il paziente indossi la mascherina chirurgica
 4. Fa igienizzare le mani con soluzione idroalcolica
 5. Raccomanda al paziente il distanziamento dagli altri pazienti.
- Poiché l’indagine è considerata a rischio aumentato (polipnea), gli operatori sanitari (medico ed infermiere) devono essere dotati di mascherina FFP2, sopra camice, visiera o occhiali protettivi e guanti. Gli operatori stazionano lateralmente o dietro al paziente.
Il paziente deve indossare la mascherina chirurgica durante l’esecuzione dello stress.
- Al termine della procedura:
 1. E’ obbligatorio il trattamento igienizzante delle mani soluzione/gel - a base alcolica
 2. Si provvede alla pulizia delle apparecchiature con soluzioni alcoliche al 70%
- L’intervallo minimo di tempo tra il completamento di uno stress ed il successivo, nel laboratorio di ergometria/stress dovrebbe essere di 30 minuti, durante i quali si deve procedere:
 1. Ricambio d’aria adeguato
 2. Ricambio dei materiali monouso
 3. Igienizzazione delle superfici, non rivestite, che sono venute a contatto con il paziente.

